



Fiche récapitulative : Maîtriser la règle du hors-jeu

Les conditions qui déterminent une situation du hors-jeu :

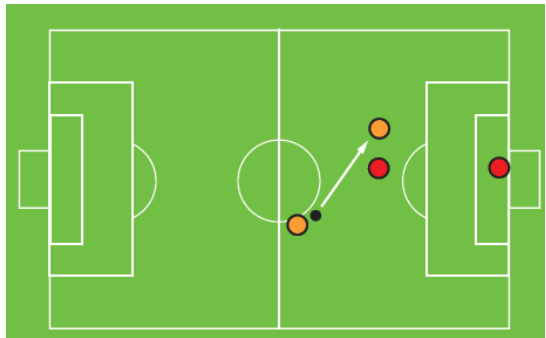
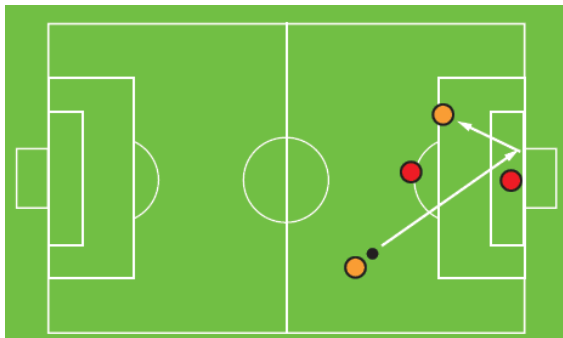
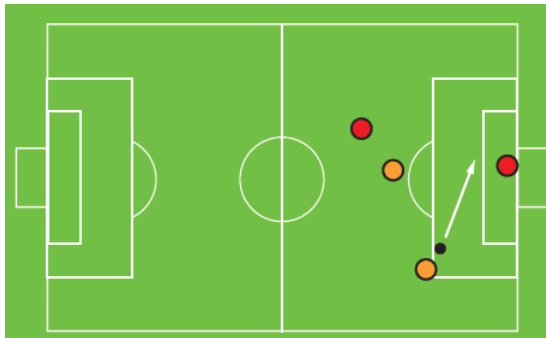
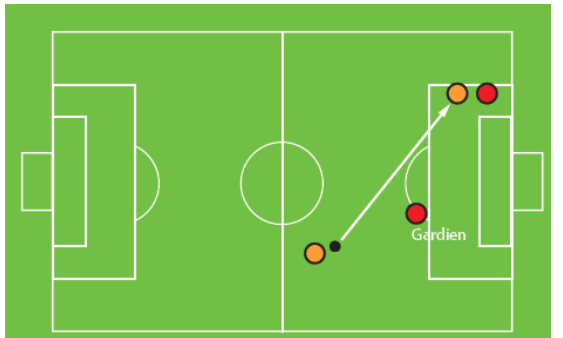
- On est « hors-jeu » :
 - Uniquement quand on attaque,
 - A partir de la ligne médiane dans le camp adverse ou de la ligne des 13 mètres (U10-U11),
 - Quand on reçoit le ballon au moment de la passe d'un partenaire,
 - Si le joueur receveur est devant le ballon au moment de la passe,
 - Et s'il y a moins de deux joueurs adverses entre lui et la ligne de but à attaquer (gardien y compris).

- Il n'y a jamais de hors-jeu quand un joueur reçoit directement le ballon :
 - Sur une rentrée de touche,
 - Sur un coup de pied de coin,
 - Sur un coup de pied de but,
 - Sur une passe d'un adversaire.

Situation pour les U10-U11 :

Situation 1	Situation 2	Situation 3
<p>Pas de hors-jeu, car le joueur qui reçoit le ballon dans la zone de hors-jeu a deux adversaires entre lui et la ligne de but.</p>	<p>Hors-jeu, car au moment de la passe, le joueur qui reçoit le ballon est dans la zone de hors-jeu adverse et n'a pas deux adversaires entre lui et le but adverse.</p>	<p>Pas de hors-jeu, car le joueur qui reçoit le ballon est à l'extérieur de la zone de hors-jeu adverse.</p>

Situation pour les U12-U13 :

Situation 1	Situation 2
	
<p>Pas de hors-jeu, car le joueur qui reçoit le ballon est sur la même ligne que l'avant dernier défenseur.</p>	<p>Hors-jeu, le joueur qui reçoit le ballon est plus près de la ligne de but adverse que l'avant dernier défenseur.</p>
Situation 3	Situation 4
	
<p>Pas de hors-jeu, car même si le joueur n'a pas deux adversaires entre lui et la ligne de but adverse, il est situé derrière le ballon au moment de la passe.</p>	<p>Hors-jeu, car le joueur qui reçoit le ballon n'a pas deux adversaires entre lui et la ligne de but adverse.</p>

« En match, je ne conteste pas les décisions prises par les arbitres assistants lors des situations de hors-jeu »

